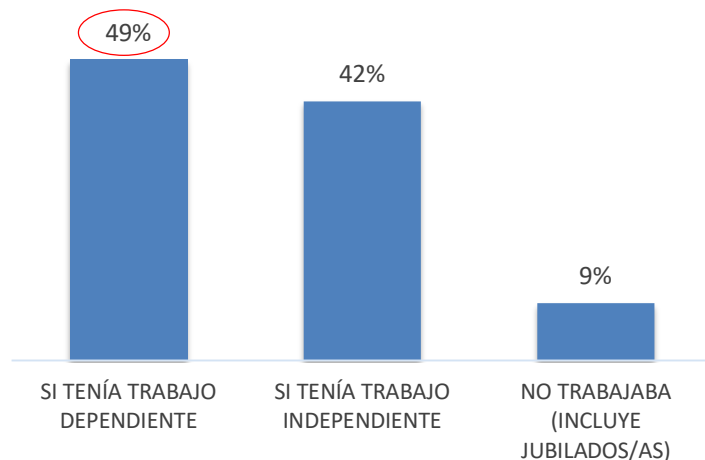




Situación Económica y Laboral

1. Antes de la declaratoria del aislamiento social obligatorio, ¿usted tenía trabajo?

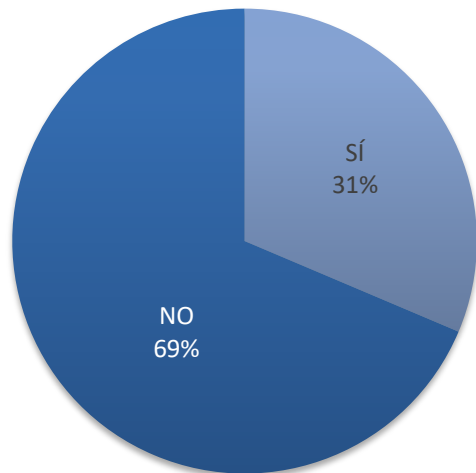


	NSE A	NSE B	NSE C	NSE D	NSE E
SI TENÍA TRABAJO DEPENDIENTE	68%	68%	47%	34%	16%
SI TENÍA TRABAJO INDEPENDIENTE	32%	26%	43%	54%	70%
NO TRABAJABA (INCLUYE JUBILADOS/AS)	0%	6%	10%	12%	14%

Base total: 437 casos
Perú, Junio 2020

- Previo a la cuarentena, solo un 9% de los encuestados afirma que no trabajaba.
- Asimismo, el 49% afirma tener un trabajo dependiente, mientras que el 42% un trabajo independiente.
- Los NSE más altos tienden más al trabajo dependiente, mientras que los NSE más bajos tienen más al trabajo independiente.

2. El trabajo que suele realizar, independientemente que lo esté haciendo o no en la actualidad, ¿se puede realizar de manera remota?

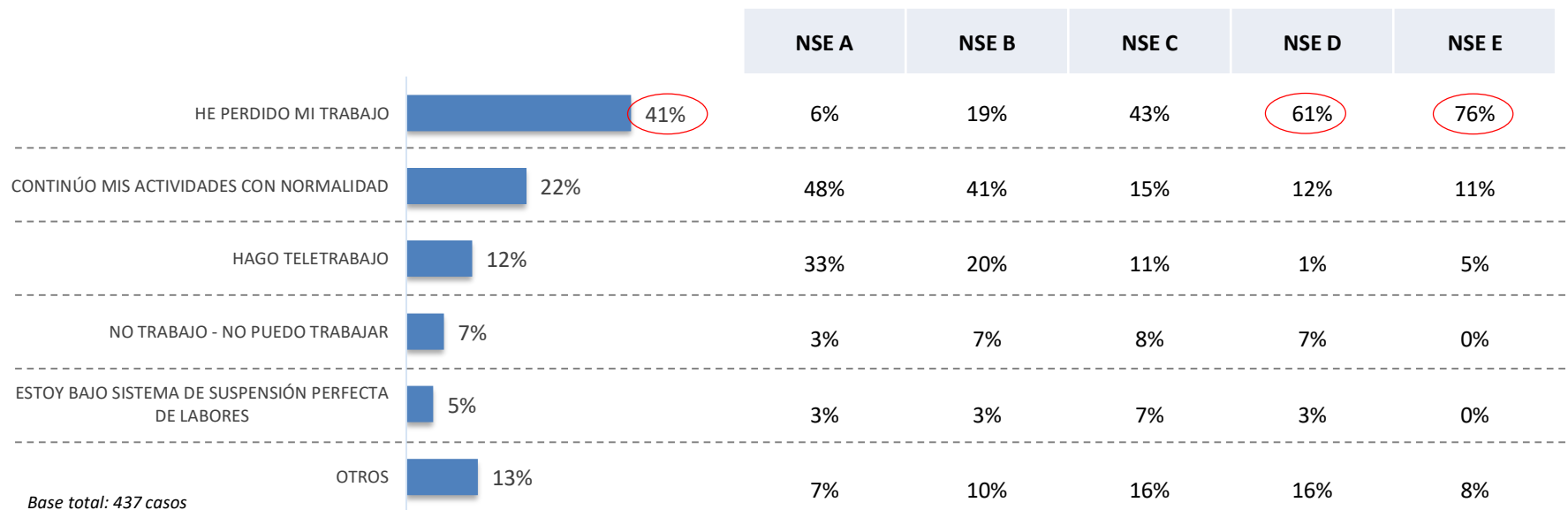


Base total: 437 casos
Perú, Junio 2020

	NSE A	NSE B	NSE C	NSE D	NSE E
SI	71%	55%	26%	11%	20%
NO	29%	45%	74%	89%	80%

- El 69% de los encuestados afirma que su trabajo no se puede realizar de manera remota.
- Se encuentran diferencias relevantes entre los NSE más altos y bajos: el 71% de las personas del NSE A sí pueden realizar su trabajo de manera remota; mientras que más del 80% de las personas pertenecientes a los NSE D y NSE E no lo pueden realizar de dicha manera. Esto se explica debido a que los NSE más bajos están relacionados a trabajos más operativos y/o de obreros.

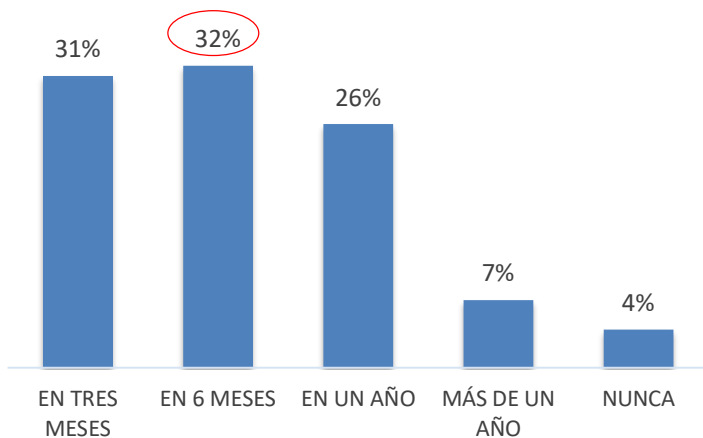
3. ¿Cuál es su situación actual como consecuencia de la crisis generada por el COVID 19?



Base total: 437 casos
Perú, Junio 2020

- El 41% de las personas ha perdido su trabajo. Los NSE más bajos son los que han perdido su trabajo en mayor porcentaje.
- El 60% de las personas que trabajan como independientes han perdido su trabajo; mientras que para los dependientes es el 28%.
- Llama la atención que solo el 12% de la población esté haciendo teletrabajo.

4. ¿En cuánto tiempo piensa que recuperará las mismas condiciones de su actividad laboral trabajo, que tenía antes de la crisis?

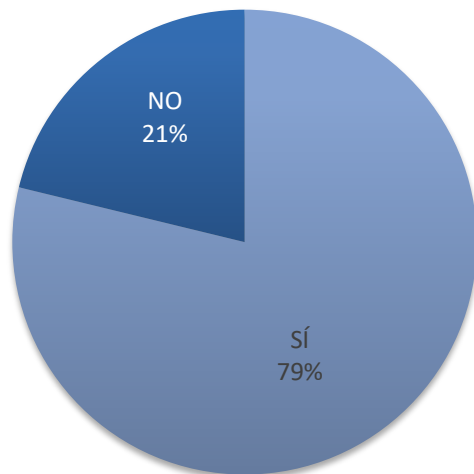


	NSE A	NSE B	NSE C	NSE D	NSE E
EN TRES MESES	13%	37%	36%	23%	16%
EN 6 MESES	44%	27%	33%	33%	25%
EN UN AÑO	37%	24%	19%	34%	40%
MÁS DE UN AÑO	6%	5%	6%	7%	16%
NUNCA	0%	7%	6%	3%	3%

Base total: 342 casos
Perú, Junio 2020

- 32% afirma que la economía se recuperará en un periodo de 6 meses luego de la cuarentena.
- Sin embargo, vemos que el NSE E sería más pesimista en el tiempo de recuperación ya que el 40% afirma que la recuperación será dentro de un año. Por otro lado, el NSE B es el más optimista.

5. ¿Sus ingresos se han visto reducidos durante la cuarentena?

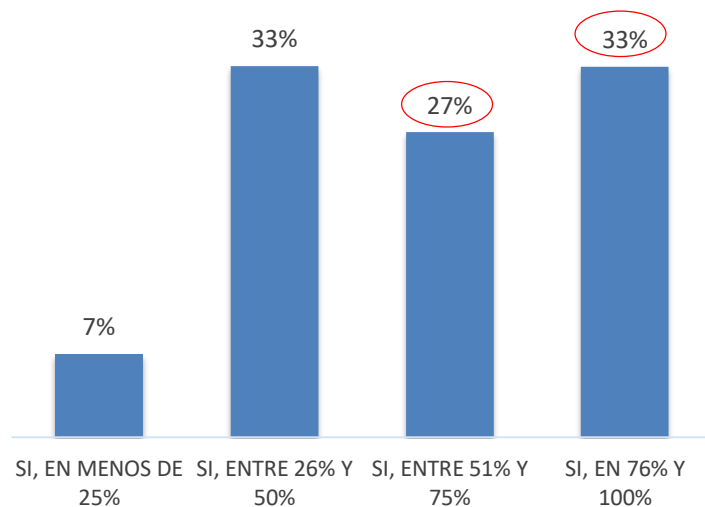


Base total: 437 casos
Perú, Junio 2020

	NSE A	NSE B	NSE C	NSE D	NSE E
SI	55%	61%	81%	95%	97%
NO	45%	39%	19%	5%	3%

- Todos los NSE han sido afectados en sus ingresos a causa de la pandemia. Sin embargo, esto es más generalizado en los NSE C, D y E, segmentos que suelen tener más trabajos ligados al sector informal.
- ¿En qué porcentajes se han reducido los ingresos?

6. ¿En cuánto se han reducido sus ingresos?

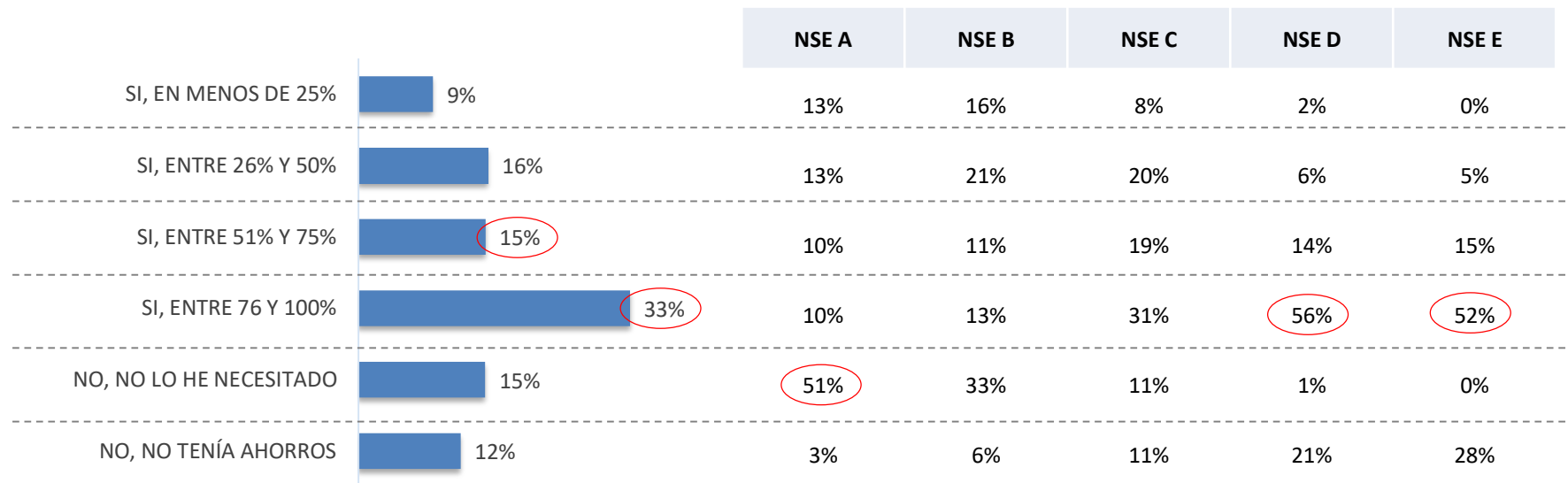


	NSE A	NSE B	NSE C	NSE D	NSE E
SI, EN MENOS DE 25%	18%	19%	6%	3%	3%
SI, ENTRE 26% Y 50%	46%	37%	34%	26%	29%
SI, ENTRE 51% Y 75%	18%	22%	27%	30%	34%
SI, EN 76% Y 100%	18%	22%	33%	41%	34%

Base total: 344 casos
Perú, Junio 2020

- El 60% de la población ha visto reducido sus ingresos por encima del 50%.
- Si bien los NSE D y E han sido los más afectados por el coronavirus, los NSE A y B también han tenido reducciones importantes.

7. Durante el tiempo del aislamiento social obligatorio, ¿se ha visto forzado a utilizar sus ahorros?



Base total: 437 casos
Perú, Junio 2020

- El 48% de las personas han tenido que utilizar más del 50% de sus ahorros.
- Son los NSE más bajos los que han dispuesto la mayor parte de sus ahorros.